

# OPTION Remorque routière



Generators







## Pour groupes électrogènes GSW10-15-22Y

### Descriptif technique :

Cette remorque routière homologuée (DRIRE), permet de déplacer facilement votre groupe électrogène. Elle est réalisée sur la base d'un châssis Mécano-soudé, galvanisé à chaud ce qui lui confère solidité et longévité. Tous les papiers nécessaires à l'immatriculation sont fournis par nos soins.

MODELE		PRGE 1301 1800x900	
CODE		SY000A000KP	
caractéristiques	PTAC	Kg	1300
	poids à vide	Kg	245
	charge utile	Kg	1050
	Dimensions (L x l x H)	mm	3633x1570x1750
	Dimensions plateau (L x l)	mm	1850x900
	nombre essieux		1
	force par essieux	Kg	1300
	dimensions roues		175 R 14 C
	freinage		à inertie



DESCRIPTION		
	<b>FIXATION</b>	Les pieds du groupe sont intégrés dans le cadre spécialement dimensionné pour le groupe. La fixation se fait par 4 boulons.
	<b>SYSTÈME DE FREIN A INERTIE</b>	La remorque est équipé d'un système de freinage ce qui renforce la sécurité en position route. Elle dispose également d'un frein de parc qui immobilise lors de l'utilisation du groupe
	<b>ATTELAGE</b>	Timon réglable en hauteur de type FA avec attelage à anneau 68 x 42, charge statique verticale 100Kg et Flèche homologuée 94/20 CE. (Hauteur minimale 510 mm, maximale 775 mm)
	<b>ROUE JOCKEY</b>	Roue jockey Ø 60mm qui facilite le déplacement de la remorque lors de son stationnement
	<b>BEQUILLE</b>	1 béquille arrière à broche Cette béquille associée à la roue jockey permettent la stabilisation du groupe et sa mise à l'horizontale.
	<b>SIGNALISATION</b>	Signalisation encastrée 97/28 CE, prise 12V à 13 broches.
	<b>PROTECTION</b>	Bavette pare-boue.

Photos non contractuelles

OPTIONS DISPONIBLES
<b>ROUE DE SECOURS AVEC SUPPORT.</b> Roue 175/R 14 C pour Châssis PTAC 1300 et 2500 Kg avec support

Plan avec cotations de la remorque :

